

جعبه فیوز و رله داخل محفظه موتور

اگه براتون مفیده لایک کنید تا پست های ما رو از دست ندید

Code	Application	Rated Current (A)	Description
FS05	ECU Fuse	10A	
FS07	Front Oxygen Sensor Fuse	5A	
FS08	Rear Oxygen Sensor Fuse	5A	
FS09	Fuel Pump Fuse	15A	
FS10	A/C Compressor Fuse	10A	
FS20	Low-Beam Lamp Fuse	15A	
FS35	Horn Fuse	15A	
FS45	ABS Fuse	25A	
FS46	Ignition Coil Fuse	15A	
FS47	Injector Fuse	15A	
FS60	Electric Water Pump Fuse	5A	
SB06	Stator Fuse	20A	2.0T Engine
SB07	Main Relay Fuse	25A	
SB08	High Speed Fan Fuse	30A	
SB09	Low Speed Fan Fuse	30A	

راهنمای جعبه فیوز داخل محفظه موتور

سیوش کن تا بعداً هم بتونے ازش استفاده کنے!

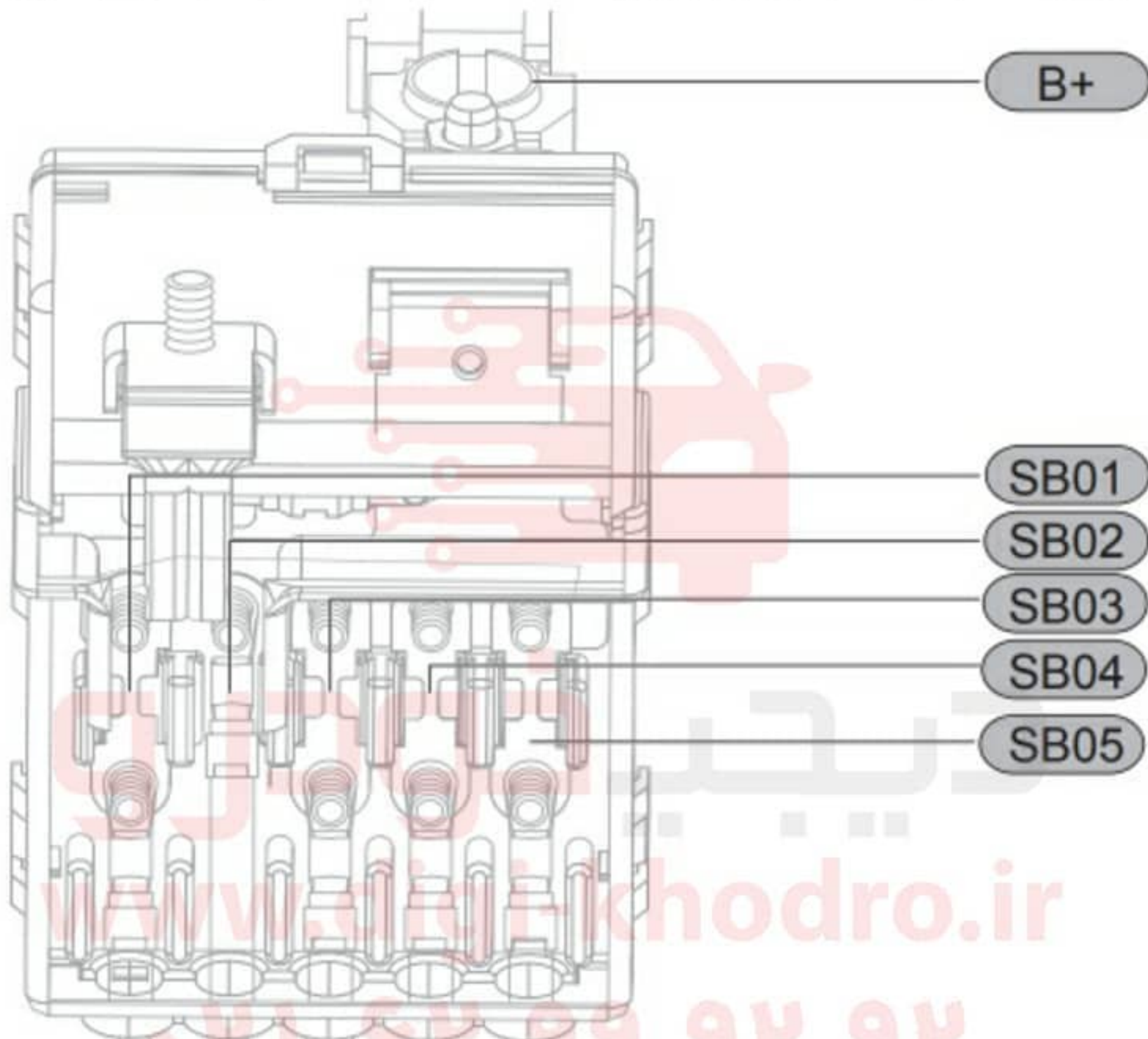


Code	Application	Description
K01	Start Relay	
K06	Fuel Pump Relay	
K07	Compressor Relay	
K08	Adjusting Fan Relay	
K09	High Speed Fan Relay	
K10	Low Speed Fan Relay	
K11	Main Relay	
K13	High/Low-Beam Lamp Relay	
K14	Horn Relay	
K15	Electric Water Pump Relay	2.0T Engine

راهنمای رله های داخل محفظه موتور

سیوش کن تا بعداً هم بتونے ازش استفاده کنے!

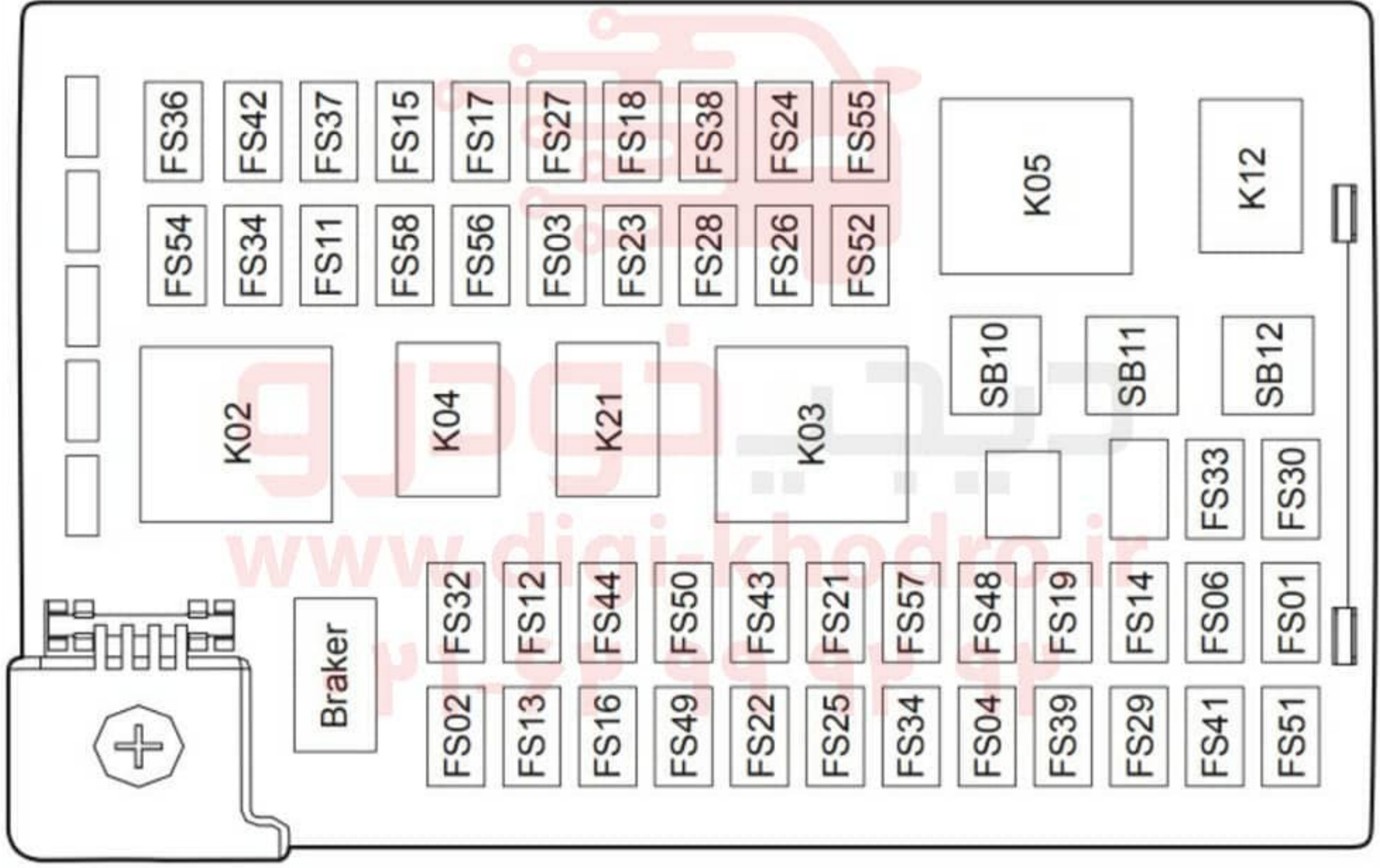




جعبه فیوز و رله داخل محفظه موتور

Code	Application	Rated Current (A)
SB01	ABS/ESP Pump Fuse	40A
SB02	ABS/ESP Valve Fuse	--
SB03	EPS Motor Fuse	60A
SB04	Engine Compartment Fuse and Relay Fuse	80A
SB05	IP Fuse and Relay	80A

راهنمای جعبه فیوز و رله داخل محفظه موتور



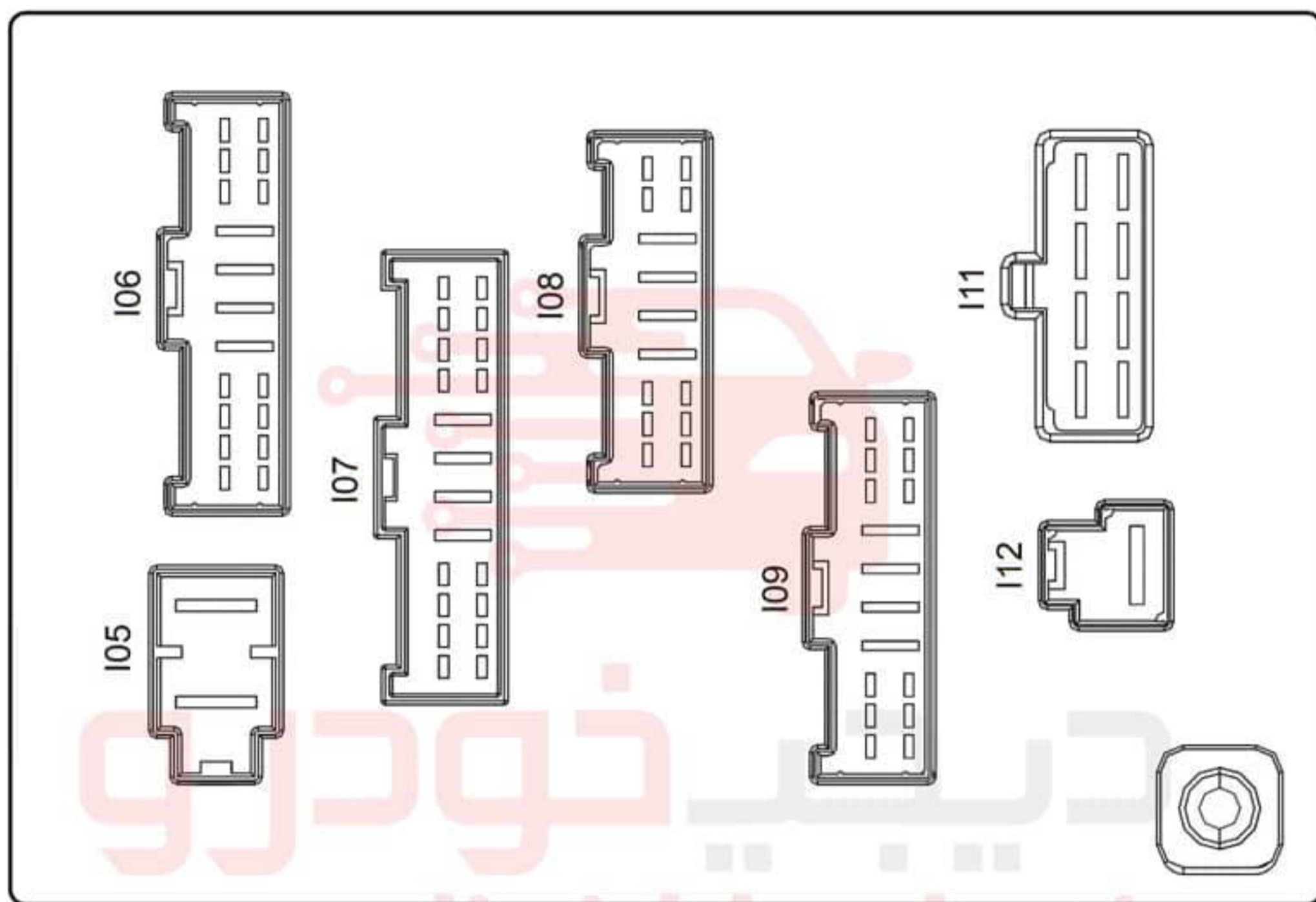
جعبه فیوز و رله داخل اتاق

Code	Application	Rated Current (A)
FS01	Alternator Fuse	10A
FS02	Spare Fuse	10A
FS03	PEPS/RKE Fuse	5A
FS04	ESCL Fuse	15A
FS06	ECU IG1 Fuse	10A
FS11	Spare Fuse	5A
FS12	A/C Fuse	10A
FS13	Dome Lamp Fuse	10A
FS14	Sunroof IG1 Fuse	10A
FS15	Sunroof Motor Fuse	15A
FS16	FBCM Fuse	10A
FS17	Turn/Width Lamp Fuse	15A
FS18	FBCM(Wiper/Washer) Fuse	20A
FS19	FBCM IG1 Fuse	10A
FS21	RBCM Rear Lamp Fuse 1	15A
FS22	RBCM	10A
FS23	RBCM Rear Lamp Fuse 2	10A
FS24	LF Door Lamp/LF Door Lock Fuse	20A
FS25	Door Controller Fuse	10A
FS26	RF Door Lamp/Door Lock Fuse	20A
FS27	LR Door Lamp/Door Lock Fuse	20A
FS28	RR Door Lamp/Door Lock Fuse	20A
FS29	ABS IG1 Fuse	5A
FS30	SRS IG1 Fuse	15A
FS31	CD/Multi-Function Discreen Fuse	10A
FS32	CD/Multi-Function Discreen Fuse	15A
FS33	Instrument Cluster/Multi-Function Discreen Fuse	10A
FS34	Instrument Cluster Fuse	3/4 10A
FS36	Cigarette Lamber Fuse	20A
FS37	Power Fuse	25A
FS38	Power Rearrearview Mirror Fuse	10A
FS39	EPS IG1 Fuse	10A
FS41	TCU IG1 Fuse	15A
FS42	Seat Regulate Fuse	30A
FS43	Seat Heating Fuse	20A
FS44	Sunroof ECU Fuse	5A
FS48	Reverse Lamp Fuse	15A
FS49	Spare Fuse	15A
FS50	Spare Fuse	15A
FS51	A/C pandel Fuse	5A
FS52	Trunk Switch Fuse	10A
FS54	Spare Fuse	20A
FS55	EPB Fuse	30A
FS56	Spare Fuse	10A

راهنمای فیوز های داخل اتاق

Code	Application
K02	ACC Relay
K03	IG1 Relay
K04	IG2 Relay
K05	Blower Relay
K12	Rear Defroster Relay
K21	Spare Relay

راهنمای رله های داخل اتاق



Code	Application	Rated Current (A)
FS57	PEPS/RKE Fuse	10A
FS58	Spare Fuse	10A
SB10	Blower Fuse	30A
SB11	Rear Defroster Fuse	30A
SB12	Spare Fuse	30A

جعبه فیوز و رله داخل اتاق

اگه براتون مفیده لایک کنید تا پست های ما رو از دست ندید